

POROČILO projekta » Živi preprosto in solidarno – v smeri podnebne pravičnosti« iz vrtca pri OŠ Lovrenc na Pohorju – skupina SONČKI

Kot začetek vam bi rada povedala, da smo bili zelo veseli tega projekta, saj naša skupina skozi vso šolsko leto »POTUJE OKOLI SVETA«. Torej v tem času, od 22. 3. – 22. 4. 2012 smo obravnavali Afriko ter vključili vaš projekt in še kakšen projekt ali dejavnost, ki boste izvedeli v nadaljevanju.

Pa naj vam razložimo oz. poročamo o naših dejavnostih, delavnicah, ogledih, pogovorih,...

1. Ogledali smo si film »Zgodba dečka Nangira iz Kenije«.



- po pogovoru in obnovi filma smo narisali risbice za dečka Nangira z lepimi željami



Liza je narisal njihovo hišo, zraven pa hišo iz opek.

2. Naredili smo zemljevid Afrike iz časopisnega papirja.

- 1. korak: natrgali smo časopisni papir ter ga zmečkali v kepo



- 2. korak: »kepe« smo nalepili na obrisan zemljevid Afrike



- 3. korak: nastalo Afriko smo že malo pobarvali



3. Izdelali smo cvetlične lončke in posadili semena sončnice

- 1.korak: natrgali smo časopisni papir



- 2. korak: nalepili smo ga na odpadno embalažo – (tetrapak, stekleni kozarec,...)



- 3. korak: porisali z afriškimi motivi



- 4. korak: posadili semena sončnice



- 5. korak: nastavili smo jih na našo okensko polico



- 6. korak: in tako so zrastle



4. Naredili smo kotiček PRIHODNOST JE V NAŠIH ROKAH

- 1. korak: ogledali smo si film Prihodnost je v naših rokah



- 2. korak: izdelali smo plakat oz. zemljevid Slovenije – v povezavi s projektom Naša mala knjižnica



- 3. korak: k zemljevidoma smo dodali značilnosti pokrajin ter jih primerjali med sabo



- 4. korak: narisali smo roke naše prihodnosti





- 5. korak: kotiček PRIHODNOST JE V NAŠIH ROKAH



5. Predelali smo zgodbo «Afriški otroci gredo po vodo» iz knjižice Potovanje štrka Simona

- 1. korak: otroci so zgodbi prisluhnili in jo obnovili



- 2. korak: preizkusili smo se v prenašanju vode



6. Igra na peskovniku

- 1. korak: izdelovanje zastav (Afrika, Slovenija)



- 2. korak: razdelitev v skupini



- 3. korak: igra Mamba, Mamba (afriška igra) na šolskem igrišču
- 4. korak: gradnja afriške in slovenske pokrajine na peskovniku





Afriška pokrajina



Slovenska pokrajina

- 5. korak: igra Kokoši in lisica (slovenska igra) na vrtčevskem igrišču

7. Foto – govorica in eko-spomin

- 1. korak: otroci so si izbrali vsak po eno sliko



- 2. korak: otroci so opisali sliko ter tako smo se pogovorili o problemih in težavah, podnebnih spremembah



3. korak: igra eko – spomina (iskanje parov)




DODATNE DEJAVNOSTI

1. Eko spomin smo tudi uporabili pri didaktični igri
Potovanje vodne kapljice.



2. Naredili smo si tudi vremenski koledar in...




...spomin.



3. Praznovanje rojstnih dni po afriško.



- dekoracija mize



- darila za slavlence in torta



- pogrinjki



- slavljeni



- sadni bife



- pa na zdravje!




4. Afriška rajalna igra



5. Glasbeno obarvana Afrika (igranje s palčkami)



**6. Sončkov izum iz odpadnega materiala – ČISTILNA
NAPRAVA ZA VODO (obravnavali smo knjigo Tine in
Bine: Nori izumi iz projekta Naša mala knjižnica)**



7. Čistilna akcija OČISTIMO SLOVENIJO



- naredili smo tudi dva plakata



LEP POZDRAV,
SONČKI in vzgojiteljici Barbara in Anja.